

**Gesuch um Erteilung eines Lernfahr- bzw. eines Führerausweises der Kategorie:**

**Gesuch um Umtausch eines ausländischen Führerausweises der Kategorie:**

**A A1 B B1 C C1 D D1 BE CE C1E DE D1E F G M BPT Trolleybus**

**1. Personalien** (Bitte Gross- / Kleinschrift in schwarzer Farbe)

Name (Geburtsname aufführen, sofern nicht mit Familienname identisch):

Vorname(n):

Strasse, Nr.

PLZ Wohnort:

Heimatort(e)/Kanton (Ausländer Heimatstaat)

Geburtsdatum:  
(Tag/Monat/Jahr)

weiblich  männlich

Früherer Wohnort:

bis



**Unterschrift Gesuchsteller/in** (innerhalb dieses Feldes in schwarzer Farbe)

**Bestätigung der Identifikation bzw. der Personalien**

Datum: \_\_\_\_\_ Stempel und Unterschrift \_\_\_\_\_

Gesuchskontrolle	ADMAS	Arzt	Kontrollfahrt	Fahrpraxis	Auflagen	(Reg.-Nr.)
------------------	-------	------	---------------	------------	----------	------------

**2. Krankheiten, Gebrechen und Süchte**

**2.1** Leiden Sie an einer nicht folgllos ausgeheilten:

- Krankheit der Atmungsorgane?  ja  nein
- Krankheit des Herzens oder der Blutgefässe?  ja  nein
- Nierenkrankheit?  ja  nein
- Nervenkrankheit?  ja  nein
- Krankheit der Bauchorgane?  ja  nein
- Unfallverletzung?  ja  nein

**2.2** Leiden oder litten Sie jemals an:

- Ohnmachtsanfällen?  ja  nein
- Schwächezuständen?  ja  nein
- Süchten (Alkohol, Rauschgift, Medikamente)?  ja  nein
- Geisteskrankheiten?  ja  nein
- Epilepsie oder epilepsieähnlichen Anfällen?  ja  nein
- Gehörlosigkeit?  ja  nein

**2.3** Ist Ihres Wissens Ihr Blutdruck normal?  nein  ja  
Wenn nein:  zu hoch  zu niedrig

**2.4** Waren Sie je in einer Heilstätte für Alkohol- kranke hospitalisiert?  ja  nein

**2.5** Haben Sie je eine Entziehungskur für Rauschgift durchgemacht?  ja  nein

**2.6** Waren Sie je in einer Klinik für Geistes- oder Gemütskranke hospitalisiert?  ja  nein

**2.7** Haben Sie andere Krankheiten oder Gebrechen, die Sie am sicheren Führen eines Motorfahrzeuges hindern könnten?  ja  nein

**2.8** Bemerkungen: \_\_\_\_\_

**weitere Informationen und Formulare unter:  
www.vsz.ch**

**3. Sehtest** (gültig 24 Monate) ➔ Auszufüllen durch einen ermächtigten Augenoptiker oder Arzt ◀

**3.1** Sehschärfe: Fernvisus unkorrigiert korrigiert  
R: ..... L: ..... R: ..... L: .....

**3.2** Horizontales Gesichtsfeld  
 keine Einschränkung  ≥ 140°  < 140°  
Ausfälle:  nein  ja:  rechts  links

**3.3** Augenbeweglichkeit  
 nach rechts oben, rechts, rechts unten, links oben, links, links unten geprüft  
Doppelbilder:  nein  ja, Blickrichtung \_\_\_\_\_

**3.4** Stereosehen  
Bestehen wesentliche Einschränkungen?  ja  nein

**3.5** Pupillenmotorik  
Liegt eine Anisokorie vor?  ja  nein  
Lichtreaktion  prompt (beidseitig)  verzögert oder fehlend

**Resultat**  Anforderungen der Gruppe ..... erfüllt.  
 Ohne Sehhilfe  mit Brille oder Kontaktlinsen  
 Nur mit augenärztlicher Zustimmung

Bemerkungen \_\_\_\_\_

Datum: \_\_\_\_\_ Stempel/Unterschrift: \_\_\_\_\_

**4. Vormundschaft**

Stehen Sie unter Vormundschaft  ja  nein

Name und Adresse des Vormundes: \_\_\_\_\_

Wer vorsätzlich durch unrichtige Angaben, Verschweigen erheblicher Tatsachen oder Vorlage falscher Bescheinigungen einen Ausweis erschleicht, wird mit Gefängnis oder mit Busse bestraft (Art. 97 SVG) und hat mit dem Entzug des Ausweises zu rechnen (Art. 16 SVG).


















Datum: \_\_\_\_\_

Unterschrift Gesuchsteller: \_\_\_\_\_

**zusätzlich** für Minderjährige/Bevormundete der gesetzliche Vertreter (Vater, Mutter oder Vormund):

Unterschrift: \_\_\_\_\_

# Führerausweiskategorien

Kategorien / Unterkategorien	Mindestalter	Ärztliche Untersuchung
<b>A</b>  Motorräder mit einer Motorleistung von nicht mehr als 25 kW und einem Verhältnis von Motorleistung und Leergewicht von nicht mehr als 0,16 kW/kg.	18 Jahre	nein
<b>A1</b>  Motorräder mit einer Motorleistung von mehr als 25 kW oder einem Verhältnis von Motorleistung und Leergewicht von mehr als 0,16 kW/kg.	25 Jahre oder zwei Jahre Fahrpraxis mit A 25 kW	nein
<b>A1</b>  Motorräder mit einem Hubraum von nicht mehr als 125 cm <sup>3</sup> und einer Motorleistung von höchstens 11 kW.	16 Jahre: ≤ 50 cm <sup>3</sup> 18 Jahre: ≤ 125 cm <sup>3</sup>	nein
<b>B</b>  Motorwagen und dreirädrige Motorfahrzeuge mit einem Gesamtgewicht von nicht mehr als 3500 kg und nicht mehr als acht Sitzplätzen ausser dem Fahrersitz; mit einem Fahrzeug dieser Kategorie darf ein Anhänger mit einem Gesamtgewicht von nicht mehr als 750 kg mitgeführt werden. Fahrzeugkombinationen aus einem Zugfahrzeug der Kategorie B und einem Anhänger von mehr als 750 kg, sofern das Gesamtzugsgewicht 3500 kg und das Gesamtgewicht des Anhängers das Leergewicht des Zugfahrzeuges nicht übersteigen.	18 Jahre	nein
<b>B1</b>  Klein- und dreirädrige Motorfahrzeuge mit einem Leergewicht von höchstens 550 kg.	18 Jahre	nein
<b>C</b>  Motorwagen – ausgenommen jene der Kategorie D – mit einem zulässigen Gesamtgewicht von mehr als 3500 kg; mit einem Motorwagen dieser Kategorie darf ein Anhänger mit einem Gesamtgewicht von nicht mehr als 750 kg mitgeführt werden.	18 Jahre	ja
<b>C1</b>  Motorwagen – ausgenommen jene der Kategorie D – mit einem Gesamtgewicht von mehr als 3500 kg, aber nicht mehr als 7500 kg; mit einem Motorwagen dieser Unterkategorie darf ein Anhänger mit einem Gesamtgewicht von nicht mehr als 750 kg mitgeführt werden.	18 Jahre	ja
<b>D</b>  Motorwagen zum Personentransport mit mehr als acht Sitzplätzen ausser dem Fahrersitz; mit einem Motorwagen dieser Kategorie darf ein Anhänger mit einem Gesamtgewicht von nicht mehr als 750 kg mitgeführt werden.	21 Jahre	ja
<b>D1</b>  Motorwagen zum Personentransport mit mehr als acht, aber nicht mehr als 16 Sitzplätzen ausser dem Fahrersitz; mit einem Motorwagen dieser Unterkategorie darf ein Anhänger mit einem Gesamtgewicht von nicht mehr als 750 kg mitgeführt werden.	21 Jahre	ja
<b>BE</b>  Fahrzeugkombinationen aus einem Zugfahrzeug der Kategorie B und einem Anhänger, die als Kombination nicht unter die Kategorie B fallen.	18 Jahre	nein
<b>CE</b>  Fahrzeugkombinationen aus einem Zugfahrzeug der Kategorie C und einem Anhänger mit einem Gesamtgewicht von mehr als 750 kg.	18 Jahre	ja
<b>C1E</b>  Fahrzeugkombinationen aus einem Zugfahrzeug der Unterkategorie C1 und einem Anhänger mit einem Gesamtgewicht von mehr als 750 kg, sofern das Gesamtgewicht der Kombination 12000 kg und das Gesamtgewicht des Anhängers das Leergewicht des Zugfahrzeuges nicht übersteigen.	18 Jahre	ja
<b>DE</b>  Fahrzeugkombinationen aus einem Zugfahrzeug der Kategorie D und einem Anhänger mit einem Gesamtgewicht von mehr als 750 kg.	21 Jahre	ja
<b>D1E</b>  Fahrzeugkombinationen aus einem Zugfahrzeug der Unterkategorie D1 und einem Anhänger mit einem Gesamtgewicht von mehr als 750 kg, sofern das Gesamtgewicht der Kombination 12000 kg und das Gesamtgewicht des Anhängers das Leergewicht des Zugfahrzeuges nicht übersteigen und der Anhänger nicht zum Personentransport verwendet wird.	21 Jahre	ja
<b>Spezialkategorien</b>		
<b>F</b>  Motorfahrzeuge, ausgenommen Motorräder, mit einer Höchstgeschwindigkeit bis 45 km/h.	16 Jahre	nein
<b>G</b>  Landwirtschaftliche Motorfahrzeuge mit einer Höchstgeschwindigkeit bis 30 km/h, unter Ausschluss der Ausnahmefahrzeuge.	14 Jahre	nein
<b>M</b>  Motorfahrräder.	14 Jahre	nein
<b>Berufsmässiger Personentransport</b>		
<b>BPT</b>	Berufsmässiger Personentransport mit Motorfahrzeugen der Kategorien B oder C, der Unterkategorien B1 oder C1 oder der Spezialkategorie F. In den Kategorien D oder D1 ist die Bewilligung enthalten.	Ein Jahr Fahrpraxis mit einem Fahrzeug der entsprechenden Kategorie

## Identifikation bzw. Personaliennachweis

Wird das Gesuch eingereicht, muss der/die Gesuchsteller/in **persönlich** bei einer zugelassenen Identifikationsstelle oder beim Verkehrssicherheitszentrum vorsprechen und zusätzlich einen gültigen Identifikationsnachweis mit Foto (Identitätskarte/Pass/Ausländerausweis) vorlegen.

## Beilagen (gemäss Wegleitung, bitte Zutreffendes ankreuzen)

- |  |  |
|--|--|
| <input type="checkbox"/> 2 farbige Passfotos pro Kategorie (min. 35 x 45 mm, <b>Fotopapier-Qualität, keine Digitalfotos</b> , neutraler Hintergrund, ohne Kopfbedeckung) | <input type="checkbox"/> gültiger Lehrvertrag (bei Lastwagenführer- bzw. Motorradmechanikerlehrlingen) |
| <input type="checkbox"/> Kopie von Identitätskarte, Pass oder Ausländerausweis   | <input type="checkbox"/> Ausländischer Führerausweis   |
| <input type="checkbox"/> Nothelferausweis (Original)   | <input type="checkbox"/> Führerausweis blau  |
| <input type="checkbox"/> _____   | <input type="checkbox"/> Führerausweis in Kreditkartenformat (FAK)                                     |
|  | <input type="checkbox"/> _____   |